

**T. C.
MUŞ ALPARSLAN ÜNİVERSİTESİ**



**2015 Yılı
Kurumsal Mali
Durum ve
Beklentiler
Raporu**

Strateji Geliştirme Dairesi Başkanlığı
Temmuz - 2015

T. C.
MUŞ ALPARSLAN ÜNİVERSİTESİ



2015 Yılı
Kurumsal Mali Durum ve
Beklentiler Raporu

Strateji Geliştirme Dairesi Başkanlığı
TEMMUZ - 2015

İÇİNDEKİLER

SUNUŞ	1
I- OCAK-HAZİRAN 2015 DÖNEMİ BÜTÇE UYGULAMA SONUÇLARI	2
A- Bütçe Giderleri	2
01- Personel Giderleri	2
02- Sosyal Güvenlik Kurumlarına Devlet Primi Giderleri.....	2
03- Mal ve Hizmet Alım Giderleri	3
05- Cari Transferler	4
06- Sermaye Giderleri	4
2015 Yılı Yatırım Bütçesi ve Harcamaları.....	5
2014-2015 Ocak-Haziran Dönemi Bütçe Giderleri Gerçekleşme ve Artış Oranı.....	6
B- Bütçe Gelirleri	7
2014-2015 Gelir Gerçekleşmeleri	7
03- Teşebbüs ve Mülkiyet Gelirleri	7
04- Alınan Bağış ve Yardımlar ile Özel Gelirler	7
05- Diğer Gelirler	7
C- Finansman	8
II- OCAK-HAZİRAN 2015 DÖNEMİNDE YÜRÜTÜLEN FAALİYETLER	8
2014-2015 Ödenek ve Gider Gerçekleşmeleri	8
Proje Faaliyetleri	8
1- Çeşitli Ünitelerin Etüt ve Projesi.....	8
2- Kampüs Altyapısı.....	9
3- Derslik ve Merkezi Birimler	9
4- Lojman ve Sosyal Tesisler	9
5- Muhtelif İşler.....	9
5.1- Muhtelif İşlerin 2015 Mali Yılı Ödenek Durumu ve Harcamaları	9
6- Açık ve Kapalı Spor Tesisleri	9
7- Merkezi Araştırma Laboratuvarı.....	10
8- Yayın Alımı.....	10
III- TEMMUZ - ARALIK 2015 DÖNEMİNE İLİŞKİN BEKLENTİLER VE HEDEFLER	10
A- Bütçe Giderleri	10
01- Personel Giderleri	10
02- Sosyal Güvenlik Kurumlarına Devlet Primi Giderleri.....	10
03- Mal ve Hizmet Alım Giderleri	10
05- Cari Transferler	10
06- Sermaye Giderleri	11
B- Bütçe Gelirleri	11
03- Teşebbüs ve Mülkiyet Gelirleri	11
04- Alınan Bağış ve Yardımlar ile Özel Gelirler	11
05- Diğer Gelirler	11
C- Finansman	11

IV- TEMMUZ - ARALIK 2015 DÖNEMİNDE YÜRÜTÜLECEK FAALİYETLER.....	12
Ek-1 Bütçe Giderlerinin Gelişimi.....	13
Ek-2 Bütçe Gelirlerinin Gelişimi	14

SUNUŐ

5018 sayılı Kamu Mali Yönetimi ve Kontrol Kanunu'nun 30'uncu maddesinde, Genel Yönetim kapsamındaki idarelerin ilk altı aylık bütçe uygulama sonuçlarını, ikinci altı aya ilişkin beklentiler ve hedefler ile faaliyetlerini Temmuz ayı sonuna kadar kamuoyuna açıklayacakları hükme bağlanmıştır.

Söz konusu düzenlemenin amacı, kamu hizmetlerinin yürütülmesi ile bütçe uygulamalarında saydamlığın, tutarlılığın ve hesap verilebilirliğin sağlanmasıdır.

Bu bağlamda Üniversitemiz, düzenli bir şekilde yürüttüğü faaliyetlerinin yanında kaynakları etkili, ekonomik ve verimli bir şekilde kullanmayı, minimum kaynaklardan maksimum verimi elde etmeyi temel prensip olarak benimsemiştir.

Bu amaç doğrultusunda, özel bütçe kapsamındaki kamu idareleri arasında yer alan Üniversitemiz tarafından yılın ilk altı aylık dönemine ilişkin bütçe uygulamaları ve ikinci altı aya ilişkin beklentiler ve hedefler ile faaliyetlerin yer aldığı, "Muş Alparslan Üniversitesi 2015 Yılı Kurumsal Mali Durum ve Beklentiler Raporu" kamuoyuna duyurulur.

Prof. Dr. Fethi Ahmet POLAT
Rektör

I- OCAK-HAZİRAN 2015 DÖNEMİ BÜTÇE UYGULAMA SONUÇLARI

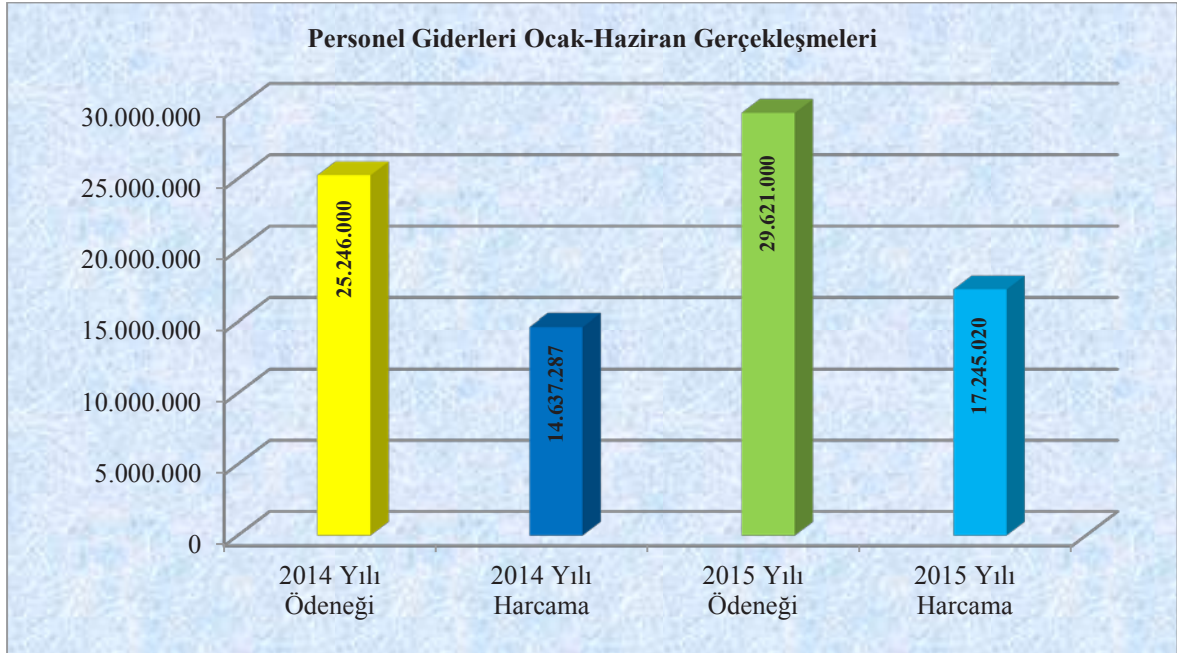
26 Aralık 2014 tarihli ve 29217 sayılı Mükerrer Resmi Gazete’de yayımlanan, 6583 sayılı Merkezi Yönetim Bütçe Kanunu ile, “Personel Giderleri” için 29.621.000₺, “Sosyal Güvenlik Kurumlarına Devlet Primi Giderleri” için 3.667.000₺, “Mal ve Hizmet Alımları Giderleri” için 10.700.000₺, “Cari Transferler” için 1.045.000₺ ve “Sermaye Giderleri” için 26.750.000₺ olmak üzere toplam 71.783.000₺ ödenek tahsis edilmiştir.

Tahsis edilen bu ödeneğin, 69.267.000₺’si hazine yardımı, 739.000₺’si teşebbüs ve mülkiyet gelirleri, 1.777.000₺’si de diğer gelirlerden oluşmaktadır.

A. Bütçe Giderleri

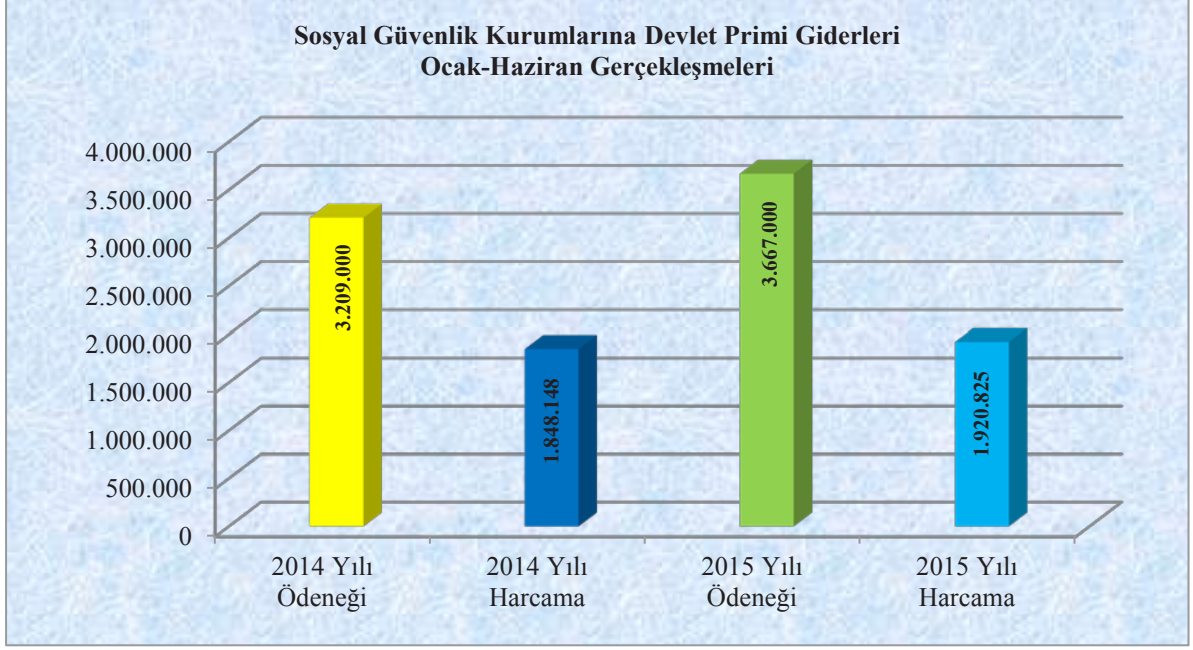
01- Personel Giderleri

2014 yılında “Personel Giderleri” için tahsis edilen toplam 25.246.000₺ tutarındaki ödenekten, yılın ilk altı ayında 14.637.287₺ harcama yapılmış ve harcama oranı %57,98 olarak gerçekleşmiştir. 2015 yılında ise personel giderleri için tahsis edilen toplam 29.621.000₺’lik ödeneğin, ilk altı aylık harcaması 17.245.020₺ olmuştur. Harcama oranı %58,22 olarak gerçekleşmiştir.



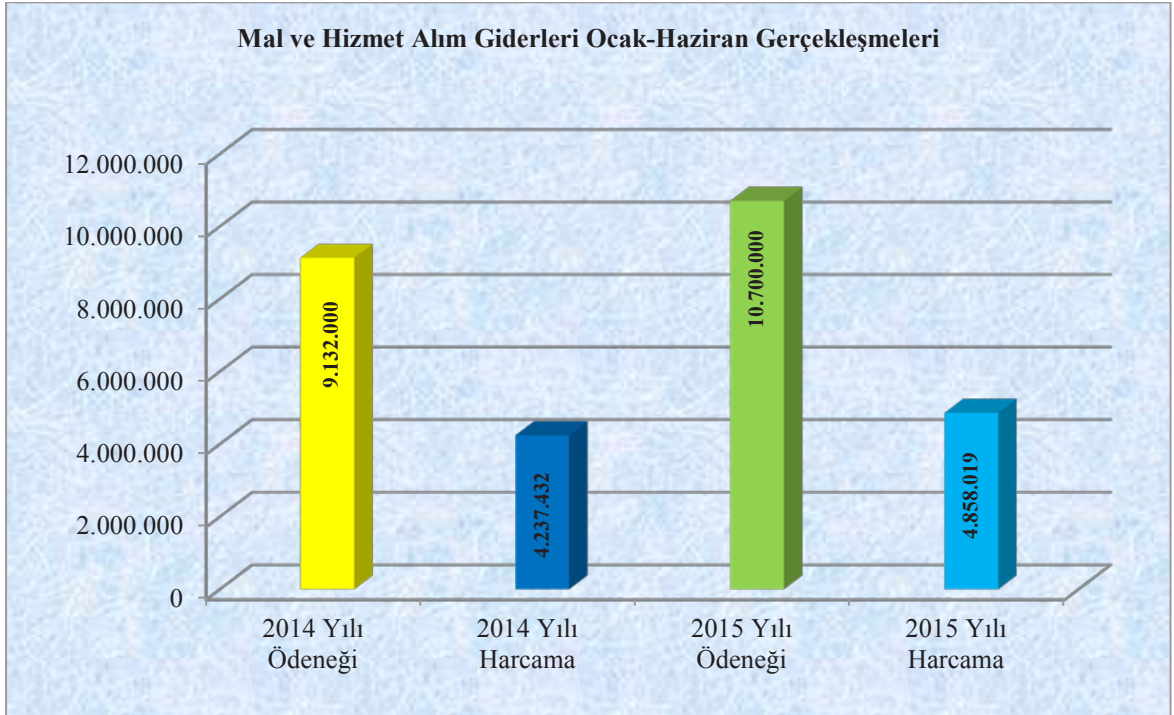
02- Sosyal Güvenlik Kurumlarına Devlet Primi Giderleri

2014 yılında “Sosyal Güvenlik Kurumlarına Devlet Primi Giderleri” için tahsis edilen toplam 3.209.000₺ tutarındaki ödenekten, yılın ilk altı ayında 1.848.148₺ harcama yapılmış ve harcama oranı %57,59 olarak gerçekleşmiştir. 2015 yılında ise bu harcama kalemi için tahsis edilen toplam 3.667.000₺’lik ödeneğin ilk altı aylık harcaması 1.920.825₺ olmuştur. Harcama oranı %52,38 olarak gerçekleşmiştir.




03- Mal ve Hizmet Alım Giderleri

2014 yılında “Mal ve Hizmet Alım Giderleri” için tahsis edilen toplam 9.132.000₺ tutarındaki ödenekten, yılın ilk altı ayında 4.237.432₺ harcama yapılmış ve harcama oranı %46,40 olarak gerçekleşmiştir. 2015 yılında ise bu harcama kalemi için tahsis edilen toplam 10.700.000₺’lik ödenegin ilk altı aylık harcaması 4.858.019₺ olmuştur. Harcama oranı %45,40 olarak gerçekleşmiştir.



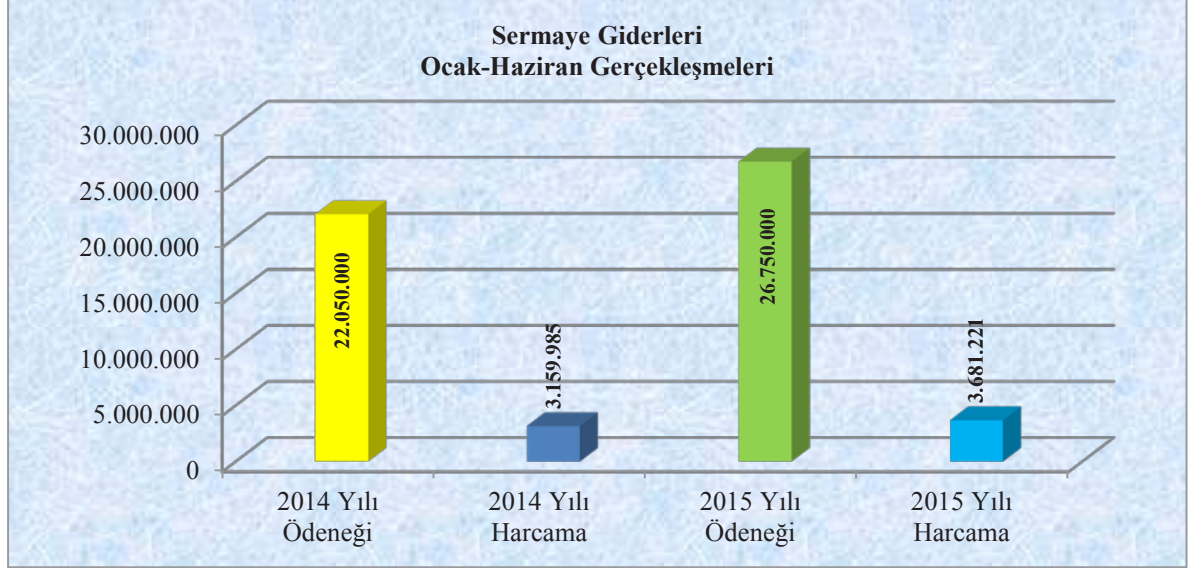
05- Cari Transferler

2014 yılında “Cari Transferler” için tahsis edilen toplam 1.002.000₺ tutarındaki ödenekten, yılın ilk altı ayında 419.774₺ harcama yapılmış ve harcama oranı %41,89 olarak gerçekleşmiştir. 2015 yılında ise bu harcama kalemi için tahsis edilen toplam 1.045.000₺’lik ödeneğin ilk altı aylık harcaması 421.530₺ olmuştur. Harcama oranı %40,34 olarak gerçekleşmiştir.



06- Sermaye Giderleri

2014 yılında “Sermaye Giderleri” için tahsis edilen toplam 22.050.000₺ tutarındaki ödenekten, yılın ilk altı ayında 3.159.985₺ harcama yapılmış ve harcama oranı %14,33 olarak gerçekleşmiştir. 2015 yılında ise bu harcama kalemi için bütçeye konulan toplam 26.750.000₺’lik ödeneğin ilk altı aylık harcaması 3.681.221₺ olmuştur. Harcama oranı %13,76 olarak gerçekleşmiştir.

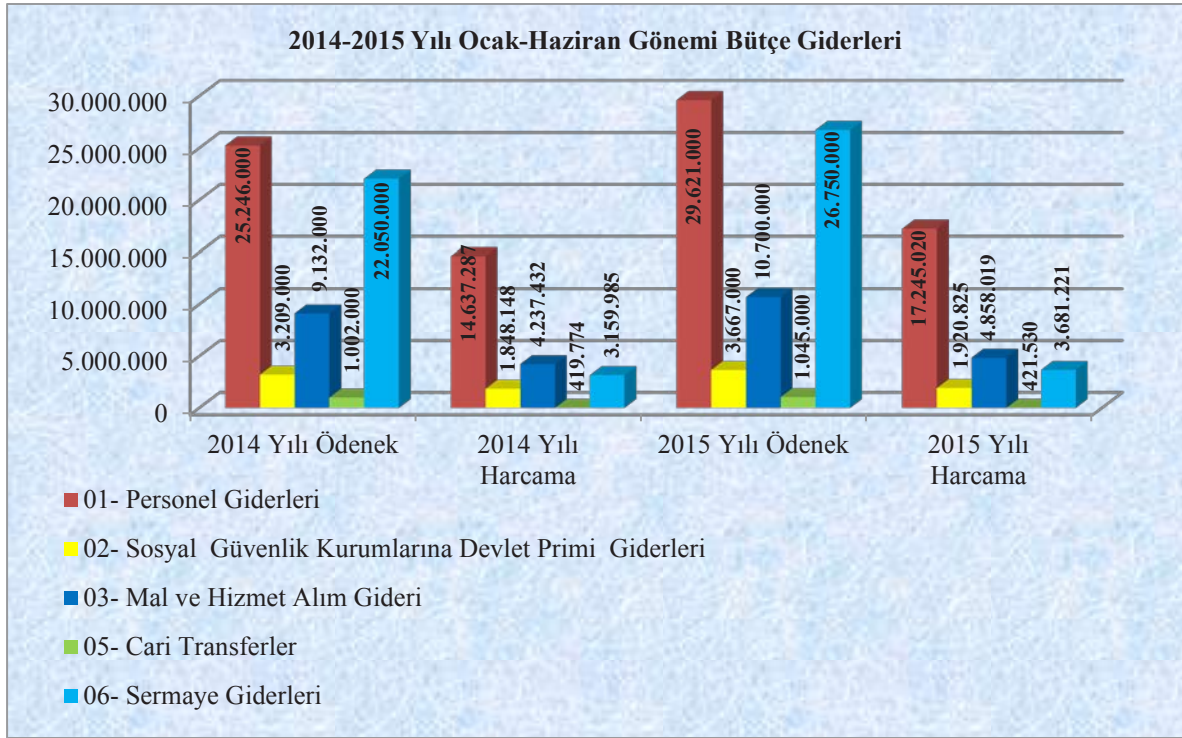


2015 Yılı Yatırım Bütçesi ve Harcamaları

Sıra No	Ekonomik Kod	Projenin Adı	Kurum Başlangıç Ödeneği	Harcanan Ödenek	Harcama Oranı (%)
Spor Sektörü					
1	06.5	Açık ve Kapalı Spor Tesisleri	2.500.000	-	-
Eğitim Sektörü					
2	06.1	Basılı Yayın Alımları	300.000	-	-
	06.1	Diğer Mefruşat Alımları	1.200.000	-	-
	06.1	Bilgisayar Alımları	250.000	-	-
	06.1	Diğer Makine Teçhizat Alımları	800.000	1.251	15,64
	06.1	Kara Taşıtı Alımları	156.000	-	-
	06.7	Hizmet Binası Bakım ve Onarımı	194.000	-	-
	Muhtelif İşler Toplamı			2.900.000	1.251
3	06.5	Çeşitli Ünitelerin Etüt ve Projesi	100.000	-	-
4	06.5	Derslik ve Merkezi Birimler Hizmet Binası	15.000.000	2.540.764	16,94
5	06.5	Lojmanlar ve Sosyal Tesisler	3.000.000	-	-
6	06.5	Kampüs Altyapısı	2.500.000	1.097.628	43,91
Eğitim Sektörü Toplamı			20.600.000	3.638.392	17,66
Diğer Kamu Hizmetleri (DKH)					
7	06.1	Merkezi Araştırma Laboratuvarı Cihaz Alımları	750.000	-	-
	06.5	Merkezi Araştırma Laboratuvarı Hizmet Binası	-	-	-
Diğer Kamu Hizmetleri Toplamı			750.000	-	-
Genel Toplam			26.750.000	3.639.643	13,61

2014-2015 Ocak-Haziran Dönemi Bütçe Giderleri Gerçekleşme ve Artış Oranı

Bütçe Gider Tertibi	2014		2015		Harcama Artış Oranı (%)
	Ödenek	Haziran Sonu Harcama	Ödenek	Haziran Sonu Harcama	
01- Personel Giderleri	25.246.000	14.637.287	29.621.000	17.245.020	17,82
02- Sosyal Güvenlik Kurumlarına Devlet Primi Giderleri	3.209.000	1.848.148	3.667.000	1.920.825	3,93
03- Mal ve Hizmet Alım Gideri	9.132.000	4.237.432	10.700.000	4.858.019	14,65
05- Cari Transferler	1.002.000	419.774	1.045.000	421.530	0,42
06- Sermaye Giderleri	22.050.000	3.159.985	26.750.000	3.681.221	16,49
Toplam	60.639.000	24.302.626	71.783.000	28.126.614	15,73

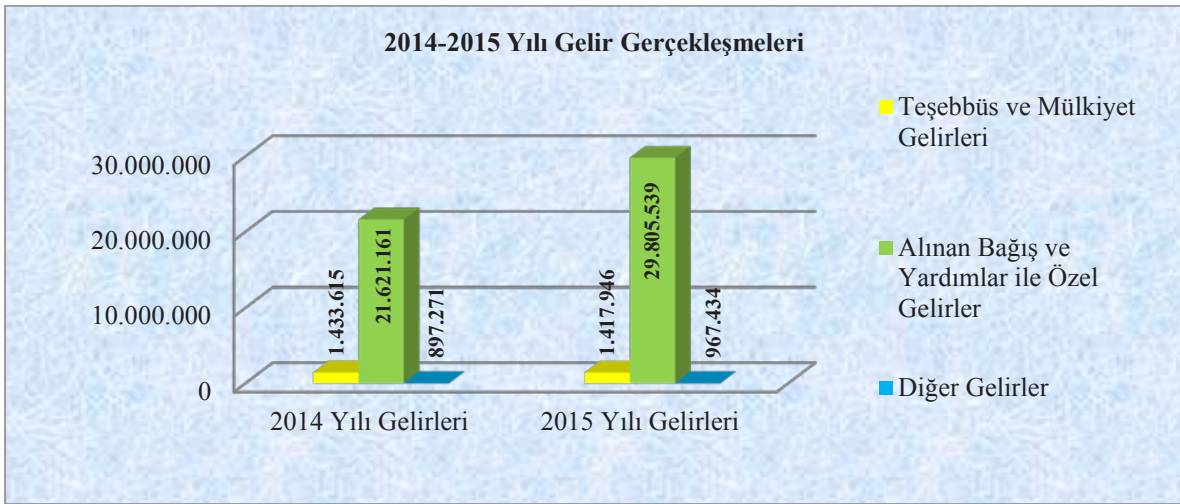


2015 Ocak-Haziran döneminin, 2014 Ocak-Haziran dönemine göre “Personel Giderleri”nde %17,82 ve “Sosyal Güvenlik Kurumlarına Devlet Primi Giderleri”nde %3,93 oranında artış olmuştur. “Personel Giderleri” ve “Sosyal Güvenlik Kurumlarına Devlet Primi Giderleri”ndeki artışın nedeni; Üniversitenin yeni olmasından dolayı, akademik ve idari personel alımlarındaki artışın bu harcama kalemindeki artış oranına yansımastır. “Mal ve Hizmet Alımı Giderleri”nde %14,65 oranında artış gerçekleşmiştir. “Cari Transfer Giderleri”nde %0,42, “Sermaye Giderleri”nde ise %16,49 oranında artış gerçekleşmiştir.

B. Bütçe Gelirleri

2014-2015 Gelir Gerçekleşmeleri

Ekonomik Kod	Gelirin Çeşidi	Ocak-Haziran Gelir Gerçekleşmeleri		Artış Oranı (%)
		2014	2015	
03	Teşebbüs ve Mülkiyet Gelirleri	1.433.615	1.417.946	-1,09
04	Alınan Bağış ve Yardımlar ile Özel Gelirler	21.621.161	29.805.539	37,85
05	Diğer Gelirler	897.271	967.434	7,82
Toplam		23.952.047	32.190.919	34,40



03- Teşebbüs ve Mülkiyet Gelirleri

2014 yılında bu gelir kalemi için bütçenin (B) cetvelinde 705.000₺ gelir tahmin edilmiş, yılın ilk altı ayında 1.433.615₺ tahsilat gerçekleşmiştir. Tahsilatın bütçe tahminine oranı %203,35 olarak gerçekleşmiştir. 2015 yılında ise bu gelir kalemi için bütçede 739.000₺ gelir tahmin edilmiş, ilk altı aylık tahsilat 1.417.946₺ gerçekleşmiştir. Tahsilatın bütçe tahminine oranı %191,87 olarak gerçekleşmiştir.

04- Alınan Bağış ve Yardımlar ile Özel Gelirler

2014 yılında bu gelir kalemi için bütçenin (B) cetvelinde 58.277.000₺ gelir tahmin edilmiş, yılın ilk altı ayında bu gelirin 21.621.161₺'si tahsil edilmiştir. Tahsilatın bütçe tahminine oranı %37,10 olarak gerçekleşmiştir. 2015 yılında ise bu gelir kalemi için bütçede 69.267.000₺ gelir tahmin edilmiş, ilk altı aylık tahsilat 29.805.539₺ olmuştur. Tahsilatın bütçe tahminine oranı %43,03 olarak gerçekleşmiştir.

05- Diğer Gelirler

2014 yılında bu gelir kalemi için bütçenin (B) cetvelinde 1.657.000₺ gelir tahmin edilmiş, yılın ilk altı ayında bu gelirin 897.270₺'si tahsil edilmiştir. Tahsilatın bütçe tahminine oranı %54,15 olarak gerçekleşmiştir. 2015 yılında ise bu gelir kalemi için

bütçede 1.777.000₺ gelir tahmin edilmiş, ilk altı aylık tahsilat 967.434₺ olmuştur. Tahsilatın bütçe tahminine oranı %54,44 olarak gerçekleşmiştir.

C. Finansman

Üniversite, gelirlerini 5018 Sayılı Kamu Mali Yönetimi ve Kontrol Kanunu hükümleri gereğince, yıl içinde elde ettiği öz gelirler ve hazineden aldığı yardımlar ile karşılamaktadır. Elde edilen öz gelirlerden yıl sonunda harcanamayan kısmı bir sonraki yılın giderlerine finansman olarak devredilmektedir. 2014 yılı ilk altı ayında toplam 23.952.047₺ gelir tahsil edilmiştir. Tahsil edilen gelirin 1.433.615₺'si teşebbüs ve mülkiyet gelirlerinden, 897.271₺ diğer gelirlerden ve 21.621.161₺ ise hazine yardımından oluşmaktadır. 2015 yılının ilk altı ayında ise toplam 32.190.918₺ gelir tahsil edilmiş, bu gelirin; 1.417.946₺'si teşebbüs ve mülkiyet gelirlerinden, 967.434₺ diğer gelirlerden ve geriye kalan 29.805.539₺ ise hazine yardımından oluşmaktadır.

II- OCAK-HAZİRAN 2015 DÖNEMİNDE YÜRÜTÜLEN FAALİYETLER

2014 yılı için 60.639.000₺ kurum başlangıç ödeneği tahsis edilmiş, haziran ayı sonu itibariyle bütçe harcamalarının toplamı 24.302.627₺ olarak gerçekleşmiştir. Bütçenin kullanım oranı %40,08 olarak gerçekleşmiştir. 2015 yılı için 71.783.000₺ kurum başlangıç ödeneği tahsis edilmiş, haziran ayı sonu itibariyle bütçe harcamalarının toplamı 28.126.614₺ olarak gerçekleşmiştir. Bütçenin kullanım oranı %39,18 olarak gerçekleşmiştir. 2014 yılı giderlerine oranla, 2015 yılı giderlerinde ₺ bazında %15,74 oranında artış olmuştur.

2014-2015 Ödenek ve Gider Gerçekleşmeleri

Bütçe Giderleri Tertibi	Başlangıç Ödeneği		Haziran Sonu Harcama		Harcama Oranı (%)	
	2014	2015	2014	2015	2014	2015
01- Personel Giderleri	25.246.000	29.621.000	14.637.287	17.245.020	57,98	58,22
02- Sosyal Güvenlik Kurumlarına Devlet Primi Giderleri	3.209.000	3.667.000	1.848.148	1.920.825	57,59	52,38
03- Mal ve Hizmet Alım Gideri	9.132.000	10.700.000	4.237.432	4.858.019	46,40	45,40
05- Cari Transferler	1.002.000	1.045.000	419.774	421.530	41,89	40,34
06- Sermaye Giderleri	22.050.000	26.750.000	3.159.985	3.681.221	14,33	13,76
Genel Toplam	60.639.000	71.783.000	24.302.626	28.126.615	40,08	39,18

Proje Faaliyetleri

1- Çeşitli Ünitelerin Etüd ve Projesi: 2015H034340 numaralı projeye 2015 yılı bütçesi ile 100.000₺ ödenek tahsis edilmiştir. "Çeşitli Ünitelerin Etüd ve Projesi" için tahsis edilen ödeneğin yıl sonuna kadar %100'ünün harcanması öngörülmektedir.

2- Kampüs Altyapısı: 2009H031940 numaralı projeye 2015 yılı bütçesi ile 2.500.000₺ ödenek tahsis edilmiştir. “Kampüs Altyapısı” projesi kapsamında “Kampüs İçi Ana ve Ara Yollar” ve “Kampüs İçi Çevre Düzenlemesi” yapım işi çalışmaları devam etmektedir. Yıl sonuna kadar tahsis edilen ödeneğin %100’ünün harcanması öngörülmektedir.

3- Derslik ve Merkezi Birimler: 2009H031950 numaralı projeye 2015 yılı bütçesi ile 15.000.000₺ ödenek tahsis edilmiştir. “Derslik ve Merkezi Birimler” projesine bağlı olarak ihale edilen “Mediko Sosyal ve Çarşı” binalarının yapım işleri 2014 yılında tamamlanmış, “Kongre ve Kültür Merkezi”, Fen Edebiyat Fakültesi 1 inci Etap” ile 2015 yılında yatırım programlarına dahil edilen “Fen Edebiyat Fakültesi 2 nci Etap” binalarının inşaat çalışmaları devam etmektedir. “Derslik ve Merkezi Birimler” projesi çerçevesinde tahsis edilen ödeneğin, yılsonuna kadar%100’ünün harcanması öngörülmektedir.

4- Lojman ve Sosyal Tesisler: 2009H031960 numaralı projeye 2015 yılı bütçesi ile 3.000.000₺ ödenek tahsis edilmiştir. “Lojman ve Sosyal Tesisler” projesi kapsamında ihalesi yapılan “Misafirhane ve Sosyal Tesisler” ile “lojmanların (48 daire)” inşaat çalışmaları devam etmektedir. “Lojman ve Sosyal Tesisler” için tahsis edilen ödeneğin yıl sonuna kadar %100’ünün harcanması öngörülmektedir.

5- Muhtelif İşler: 2015H034350 numaralı projeye 2015 yılı bütçesi ile 2.900.000₺ ödenek tahsis edilmiştir. Proje kapsamındaki ödeneğin yıl sonuna kadar %100’ünün harcanması öngörülmektedir.

5.1-Muhtelif İşlerin 2015 Mali Yılı Ödenek Durumu ve Harcamaları

Proje Numarası	Yapılacak İşin Adı	Kurum Başlangıç Ödeneği	Harcama	Kalan Ödenek
2015H034360	Yayın Alımları	300.000	-	300.000
2015H034350	Diğer Makine Teçhizat Alımları	800.000	4.300	795.700
	Diğer Mefruşat Alımları	1.200.000	47.185	1.152.815
	Bilgisayar Alımları	250.000	-	250.000
	Kara Taşıtı Alımları	156.000	-	156.000
	Hizmet Binası Bakım ve Onarımı	194.000	-	194.000
Toplam		2.900.000	51.485	2.848.515

6- Açık ve Kapalı Spor Tesisleri: 2010H050190 numaralı projeye 2015 yılı bütçesi ile 2.500.000₺ ödenek tahsis edilmiştir. “Açık ve Kapalı Spor Tesisleri” projesi kapsamında ihalesi yapılan “Kapalı Spor Tesisleri”nin inşaat çalışmaları 2014 yılında tamamlanmıştır. Ayrıca, 2014 yılında “Açık Spor Tesisleri” yatırım programlarına dâhil edilmiştir. Proje kapsamında tahsis edilen ödeneğin yıl sonuna kadar %100’ünün harcanması öngörülmektedir.

7- Merkezi Araştırma Laboratuvarı: 2010K121230 numaralı projeye 2015 yılı bütçesi ile “Merkezi Araştırma Laboratuvarı” binasının yapımı için ödenek tahsis edilmemiştir. Laboratuvar malzemesi alımı için, 750.000₺ ödenek tahsis edilmiş, yıl sonuna kadar ödeneğin %100’ünün harcanması öngörülmektedir.

8- Yayın Alımı: 2015H034360 numaralı projeye 2015 yılı bütçesi ile 300.000₺ ödenek tahsis edilmiştir. Proje kapsamındaki ödeneğin yıl sonuna kadar %100’ünün harcanması öngörülmektedir.

III- TEMMUZ-ARALIK 2015 DÖNEMİNE İLİŞKİN BEKLENTİLER VE HEDEFLER

A. Bütçe Giderleri

01- Personel Giderleri

2014 yılında bu harcama kalemi için 25.246.000₺ ödenek tahsis edilmiş, tahsis edilen ödenek yıl içinde personel giderlerini karşılayamadığından, yedek ödenekten yapılan aktarmalarla toplam ödenek 27.993.088₺’ye ulaşmıştır. Yıl sonu itibariyle bu ödeneğin 27.753.189₺’si harcanmış, harcama oranı %99,14 olarak gerçekleşmiştir. 2015 yılı için bu harcama kalemine 29.621.000₺ ödenek tahsis edilmiş, Haziran sonuna kadar 17.245.020₺ harcama gerçekleşmiş, yıl sonu itibariyle harcamanın 41.000.000₺ olacağı öngörülmektedir.

02- Sosyal Güvenlik Kurumlarına Devlet Primi Giderleri

2014 yılında bu harcama kalemi için 3.209.000₺ ödenek tahsis edilmiş, tahsis edilen ödenek yıl içinde personelin sosyal güvenlik prim giderlerini karşılayamadığından, yedek ödenekten yapılan aktarmalarla toplam ödenek 3.496.000₺’ye ulaşmıştır. Yıl sonu itibariyle ödeneğin 3.467.687₺’si harcanmış, harcama oranı %99,19 olarak gerçekleşmiştir. 2015 yılı için bu harcama kalemine 3.667.000₺ ödenek tahsis edilmiştir. Haziran sonuna kadar 1.920.825₺ harcama gerçekleşmiş, yıl sonu itibariyle harcamanın 4.500.000₺ olacağı öngörülmektedir.

03- Mal ve Hizmet Alım Giderleri

2014 yılında bu harcama kalemi için 9.132.000₺ ödenek tahsis edilmiş; gelir fazlası, likit karşılığı ve yedek ödenekten olmak üzere yapılan ekleme ve aktarmalarla toplam ödenek 13.578.517₺’ye ulaşmıştır. Yıl sonu itibariyle ödeneğin 10.389.274₺’si harcanmış, harcama oranı %76,51 olarak gerçekleşmiştir. 2015 yılı için bu harcama kalemine 10.700.000₺ ödenek tahsis edilmiştir. Ayrıca gelir fazlası, likit karşılığı olmak üzere yapılan ekleme ve aktarmalarla toplam ödenek 11.647.455₺’ye ulaşmıştır. Haziran sonuna kadar 5.453.057₺ harcama gerçekleşmiş, yıl sonu itibariyle ödenek eklemeler dahil harcamanın, 14.483.000₺ olacağı öngörülmektedir.

05- Cari Transferler

2014 yılında bu harcama kalemi için 1.002.000₺ ödenek tahsis edilmiştir. Ödeneğin yıl sonu itibariyle 562.788₺’si harcanmış, harcama oranı %56,16 olarak gerçekleşmiştir. 2015 yılı için bu harcama kalemine 1.045.000₺ ödenek tahsis edilmiştir. Ayrıca kurum içi yapılan aktarmalarla toplam ödenek 1.096.817₺’ye ulaşmıştır. Haziran sonuna kadar

421.530₺ harcama gerçekleşmiştir. Yıl sonu itibariyle harcamanın 1.100.000₺ olacağı öngörülmektedir.

06- Sermaye Giderleri

2014 yılında bu harcama kalemi için 22.050.000₺ ödenek tahsil edilmiştir. Ayrıca likit karşılığı ile yedek ödenek olmak üzere yapılan ekleme ve aktarmalarla toplam ödenek 28.163.829₺'ye ulaşmıştır. Ödeneğin 19.641.954₺'si harcanmış, harcama oranı %69,74 olarak gerçekleşmiştir. 2015 yılı için bu harcama kalemine 26.750.000₺ ödenek tahsis edilmiştir. Ayrıca likit karşılığı ödenek kaydından" yapılan eklemelerle toplam ödenek 28.750.000₺'ye ulaşmıştır. Haziran sonuna kadar 6.466.346₺ harcama gerçekleşmiştir. Yıl sonu itibariyle harcamanın, 36.750.000₺ olacağı öngörülmektedir.

B. Bütçe Gelirleri

03- Teşebbüs ve Mülkiyet Gelirleri

2014 yılında teşebbüs ve mülkiyet gelirleri için, bütçenin (B) cetvelinde 705.000₺ gelir tahmin edilmiş, yıl sonu itibariyle 3.116.241₺ gelir gerçekleşmiştir. Tahsilatın bütçe tahminine oranı %442,02 olarak gerçekleşmiştir. 2015 yılında ise bu gelir kalemi için bütçede 739.000₺ gelir tahmin edilmiş, yıl sonu itibariyle 1.660.000₺ gelir gerçekleşmesi öngörülmektedir.

04- Alınan Bağış ve Yardımlar ile Özel Gelirler

2014 yılında bu gelir kalemi için bütçenin (B) cetvelinde 58.277.000₺ gelir tahmin edilmiş, yıl sonu itibariyle 51.405.503₺ gelir gerçekleşmiştir. Tahsilatın bütçe tahminine oranı %88,21 olarak gerçekleşmiştir. 2015 yılında ise bu gelir kalemi için bütçede 69.267.000₺ gelir tahmin edilmiş, yıl sonu itibariyle 79.000.000₺ gelir gerçekleşmesi öngörülmektedir.

05- Diğer Gelirler

2014 yılında bu gelir kalemi için bütçenin (B) cetvelinde 1.657.000₺ gelir tahmin edilmiş, yıl sonu itibariyle 1.889.587₺ gelir gerçekleşmiştir. Tahsilatın bütçe tahminine oranı %114,04 olarak gerçekleşmiştir. 2015 yılında ise bu gelir kalemi için bütçede 1.777.000₺ gelir tahmin edilmiş, yıl sonu itibariyle 1.410.000₺ gelir gerçekleşmesi öngörülmektedir.

C. Finansman

Üniversitemizce, 2015 yıl sonuna kadar; 1.660.000₺ teşebbüs ve mülkiyet gelirleri, 1.410.000₺ diğer gelirler ile 79.000.000₺ hazine yardımı olmak üzere toplam 82.070.000₺ gelir gerçekleşmesi öngörülmektedir.

IV- TEMMUZ - ARALIK 2015 DÖNEMİNDE YÜRÜTÜLECEK FAALİYETLER

Cari ve Sermaye giderlerine ilişkin ödeneklerin bütçe imkanları dâhilinde öncelikli ihtiyaçlar göz önüne alınarak “2015 Yılı Bütçe Uygulama Tebliğlerinde” yer alan esas ve usullere uygun olarak kullanılmasına özen gösterilmektedir. Üniversitenin yatırım programında yer alan projelerden;

1- “Kampüs Altyapısı” projesine bağlı olarak ihalesi yapılan; “Kampüs İçi Ana ve Ara Yollar”ın inşaat çalışmaları devam etmektedir. “Kampüs İçi Ana ve Ara Yollar”ın yapım işinin 2015 yılında tamamlanması öngörülmektedir. 2013 yılında “Kampüs Çevre Düzenlemesi” ihalesi yapılmış ve çalışmalar devam etmektedir. Ayrıca 2014 yılında “Güvenlik Duvarı” yapım işi yılsonu itibariyle tamamlanmıştır.

2- “Lojman ve Sosyal Tesisler” projesine bağlı olarak 76 daire ve 4 sığınağa ilişkin inşaat çalışmaları 2012 yılında tamamlanmış ve lojmanlar faaliyete geçmiştir. İnşaat çalışmaları devam eden “Misafirhane ve Sosyal Tesisler” ile “Lojmanların (48 daire)” 2015 yılında tamamlaması öngörülmektedir.

3- “Derslik ve Merkezi Birimler” projesine bağlı olarak ihale edilen “Mediko Sosyal ve Çarşı” yapım işi 2014 yılı sonu itibariyle tamamlanmıştır. “Kongre ve Kültür Merkezi”, “Fen Edebiyat Fakültesi 1 inci Etap” ile 2014 yılı yatırım programlarına dahil edilen “Fen Edebiyat Fakültesi 2 nci Etap” binalarının inşaat çalışmaları devam etmektedir. Ayrıca 2015 yılında “Fen Edebiyat Fakültesi 3 üncü Etap” projesi için de ihale yapılması öngörülmektedir.

4- “Açık ve Kapalı Spor Tesisleri” projesine bağlı olarak ihalesi yapılan “Kapalı Spor Tesisleri”nin inşaat çalışmaları 2014 yılında tamamlanmıştır. Ayrıca “Açık ve Kapalı Spor Tesisleri” projesine bağlı olarak “Açık Spor Tesisleri” 2015 yılında ihalesinin yapılması ve inşaat çalışmalarına başlanması öngörülmektedir.

5- “Merkezi Araştırma Laboratuvarı” projesine bağlı olarak ihalesi yapılan “Merkezi Araştırma Laboratuvarı” hizmet binası yapım işi 2013 yılı Haziran sonu itibariyle tamamlanmış ve 2015 ve müteakip yıllarda, ileri araştırma makine ve teçhizatlarının alımına devam edilmesi öngörülmektedir.

Ek-1 BÜTÇE GİDERLERİNİN GELİŞİMİ

BÜTÇE GİDERLERİ TOPLAMI	2014 GERÇEKLEŞME TOPLAMI	2015 RASLANCI ÖDENEĞİ	OCAK GERÇEKLEŞME		ŞUBAT GERÇEKLEŞME		MART GERÇEKLEŞME		NİSAN GERÇEKLEŞME		MAYIS GERÇEKLEŞME		HAZİRAN GERÇEKLEŞME		OCAK-HAZİRAN GERÇEKLEŞME TOPLAMI		OCAK-HAZİRAN GERÇEKLEŞME ORANI (%)		2015 YILSONU GERÇEKLEŞME TAHMİNİ
			2014	2015	2014	2015	2014	2015	2014	2015	2014	2015	2014	2015	2014	2015	2014	2015	
			2014	2015	2014	2015	2014	2015	2014	2015	2014	2015	2014	2015	2014	2015	2014	2015	
BÜTÇE GİDERLERİ TOPLAMI	61.814.892	71.783.000	3.324.804	2.983.056	3.513.661	5.230.835	3.668.214	3.580.827	4.473.397	4.198.865	4.488.536	5.993.934	5.289.704	7.909.937	24.392.627	281.866.414	15.73	39.22	39.18
01	MEMURLAR	27.249.861	29.622.000	2.822.265	2.509.278	2.343.098	3.499.415	2.341.445	2.016.625	2.471.467	2.943.030	2.368.387	2.489.794	2.817.878	14.632.287	172.850.930	17.82	52.74	58.22
01	1 MEMURLAR	27.249.861	29.622.000	2.822.265	2.509.278	2.343.098	3.499.415	2.341.445	2.016.625	2.471.467	2.943.030	2.368.387	2.489.794	2.817.878	14.632.287	172.850.930	17.82	52.74	58.22
01	2 SOZLEŞMELİ PERSONEL	351.600	350.000	0	0	0	0	0	0	0	0	0	0	0	0	0	0	0	0
01	3 SÖZLÜ PERSONEL	151.729	340.000	25.300	0	0	0	0	0	0	0	0	0	0	0	0	0	0	0
01	4 GEÇİCİ PERSONEL	0	0	0	0	0	0	0	0	0	0	0	0	0	0	0	0	0	0
01	5 DİĞER PERSONEL	0	0	0	0	0	0	0	0	0	0	0	0	0	0	0	0	0	0
02	SOSYAL GÜVENLİK KURUMLARINA DEVLET PRİMİ GİDERLERİ	3.467.687	3.667.000	391.520	293.327	288.419	423.107	298.246	298.552	308.377	288.026	299.244	288.385	300.457	1.848.148	1.938.885	3.93	53.40	52.38
02	1 MEMURLAR	3.336.619	3.540.000	391.194	290.870	281.870	417.859	291.029	293.807	281.640	299.217	285.080	294.750	281.414	1.811.227	1.890.964	4.40	54.38	53.33
02	2 SOZLEŞMELİ PERSONEL	75.667	76.000	1.654	2.457	6.285	5.148	7.267	5.265	6.265	6.323	3.744	6.245	5.265	34.000	27.144	-20.26	45.02	35.72
02	3 İŞÇİLER	0	0	0	0	0	0	0	0	0	0	0	0	0	0	0	0	0	0
02	4 GEÇİCİ PERSONEL	61.461	45.000	673	0	283	0	50	141	647	894	62	851	606	831	2.882	2.717	-5.70	4.69
02	5 DİĞER PERSONEL	0	0	0	0	0	0	0	0	0	0	0	0	0	0	0	0	0	0
03	MAVİ VE HİZMET ALIM GİDERLERİ	10.390.274	10.700.000	109.020	180.451	94.669	1.231.338	644.248	533.083	829.711	610.866	1.043.157	653.470	680.260	4.337.432	4.888.049	14.65	40.79	45.40
03	1 İRETIM YÖNELİK MAL VE MALZEME ALIMLARI	0	0	0	0	0	0	0	0	0	0	0	0	0	0	0	0	0	0
03	2 İRETIM YÖNELİK MAL VE MALZEME ALIMLARI	4.244.066	4.445.000	104.204	135.429	480.987	943.775	218.164	129.692	721.337	116.285	118.899	145.770	128.538	1.789.292	2.289.925	27.97	42.16	52.70
03	3 YOLLUKLAR	317.008	506.000	1.461	7.286	33.962	41.114	28.750	12.629	31.194	15.432	49.175	23.664	34.630	189.572	183.022	-29.10	56.96	25.30
03	4 GORUYUCULUK	13.586	4.000	0	1.085	1.085	1.085	1.087	1.801	1.136	1.136	200	240	183	4.264	16.419	285.07	31.38	410.48
03	5 HİZMET ALIMLARI	5.191.393	5.530.000	3.356	37.736	379.861	339.663	341.584	361.332	560.191	540.609	441.841	485.893	460.230	2.196.087	2.283.945	2.86	42.30	40.80
03	6 TENSİL VE TENSİMA GİDERLERİ	1.897	20.000	0	0	0	0	1.224	0	0	0	0	0	0	0	0	0	0	0
03	7 MENKUL MAL GAYRIMENKUL ALIYAKIM VE ONARIM GİDERLERİ	447.605	182.000	0	0	8.460	5.390	30.227	26.405	0	51.827	0	17.721	3.540	17.188	42.226	118.941	181.67	9.43
03	8 GAYRİMENKUL MAL BAKIM VE ONARIM GİDERLERİ	173.718	107.000	0	0	0	0	24.922	0	0	15.152	0	0	0	22.500	24.922	77.74	14.39	41.51
03	9 TEDAVİ VE CENAZELERİ	0	0	0	0	0	0	0	0	0	0	0	0	0	0	0	0	0	0
04	FAİZ GİDERLERİ	0	0	0	0	0	0	0	0	0	0	0	0	0	0	0	0	0	0
04	1 KAMU KURUMLARINA ÖDENEN İÇ BORÇ FAİZ GİDERLERİ	0	0	0	0	0	0	0	0	0	0	0	0	0	0	0	0	0	0
04	2 DİĞER İÇ BORÇ FAİZ GİDERLERİ	0	0	0	0	0	0	0	0	0	0	0	0	0	0	0	0	0	0
04	3 DİS BÖRÇ FAİZ GİDERLERİ	0	0	0	0	0	0	0	0	0	0	0	0	0	0	0	0	0	0
04	4 İS BÖRÇ GİDERLERİ	0	0	0	0	0	0	0	0	0	0	0	0	0	0	0	0	0	0
04	5 KISA VADELİ NAKİT İŞLEMLERE AIT FAİZ GİDERLERİ	0	0	0	0	0	0	0	0	0	0	0	0	0	0	0	0	0	0
05	CARİ TRANSFERLER	562.788	1.045.000	0	88.464	76.655	72.600	43.675	72.600	80.701	119.860	78.774	87.700	79.459	64.214	419.774	421.530	0,42	74,59
05	1 GÖREV YARURLARI	389.948	630.000	0	0	64.138	72.600	63.366	72.600	63.366	63.366	61.366	72.600	63.366	0	317.662	204.000	-8,56	83,27
05	2 HİZMET YARURLARI	181.820	415.000	0	0	24.327	4.655	20.389	0	26.335	47.260	15.808	15.100	15.596	102.752	102.752	56,19	56,19	19,11
05	3 KARAGÜÇ GİDERİ VE KURULUSLAR ARASI YERLİ TRANSFERLER	0	0	0	0	0	0	0	0	0	0	0	0	0	0	0	0	0	0
05	4 HANŞİTAKINA YAPILAN TRANSFERLER	0	0	0	0	0	0	0	0	0	0	0	0	0	0	0	0	0	0
05	5 DEVLET SOSYAL GÜVENLİK KURUMLARINDAN İNANİ HALKINA	0	0	0	0	0	0	0	0	0	0	0	0	0	0	0	0	0	0
05	6 YURTİDİNİ YAPILAN TRANSFERLER	0	0	0	0	0	0	0	0	0	0	0	0	0	0	0	0	0	0
05	8 GELEBİRİBİR AYRIYAN AYLAR	0	0	0	0	0	0	0	0	0	0	0	0	0	0	0	0	0	0
06	SERMAYE GİDERLERİ	19.641.954	26.750.000	0	0	0	0	29.306	260.217	1.888	1.065.003	442.399	1.837.165	3.206.628	3.159.985	3.641.221	16,49	16,09	13,76
06	1 MAMUL MAL ALIMLARI	2.435.694	3.456.000	0	0	0	0	0	0	0	269.624	13.523	0	0	269.624	13.523	-94,98	11,07	0,39
06	2 MENKUL SERMAYE DRETM GİDERLERİ	0	0	0	0	0	0	0	0	0	0	0	0	0	0	0	0	0	0
06	3 GAYRİ MENKUL ALIYAKIM	0	0	0	0	0	0	0	0	0	0	0	0	0	0	0	0	0	0
06	4 GAYRİ MENKUL ALIYAKIM VE KAMU İSTİSNASI	0	0	0	0	0	0	0	0	0	0	0	0	0	0	0	0	0	0
06	5 GAYRİ MENKUL SERMAYE DRETM GİDERLERİ	17.699.621	23.100.000	0	0	0	0	29.306	260.217	1.888	792.979	429.678	1.837.165	3.206.628	3.159.985	3.641.221	26,89	26,89	15,88
06	6 MENKUL MALLARIN BİYÜK ONARIM GİDERLERİ	0	0	0	0	0	0	0	0	0	0	0	0	0	0	0	0	0	0
06	7 GAYRİ MENKUL BİYÜK ONARIM GİDERLERİ	115.640	194.000	0	0	0	0	0	0	0	0	0	0	0	0	0	0	0	0
06	8 STOK ALIMLARI	0	0	0	0	0	0	0	0	0	0	0	0	0	0	0	0	0	0
06	9 DİĞER SERMAYE GİDERLERİ	0	0	0	0	0	0	0	0	0	0	0	0	0	0	0	0	0	0
07	SERMAYE TRANSFERLERİ	0	0	0	0	0	0	0	0	0	0	0	0	0	0	0	0	0	0
07	1 YURTİÇİ SERMAYE TRANSFERLERİ	0	0	0	0	0	0	0	0	0	0	0	0	0	0	0	0	0	0
07	2 YURTİÇİ SERMAYE TRANSFERLERİ	0	0	0	0	0	0	0	0	0	0	0	0	0	0	0	0	0	0
08	BORÇ VERME	0	0	0	0	0	0	0	0	0	0	0	0	0	0	0	0	0	0
08	1 YURTİÇİ BORÇ VERME	0	0	0	0	0	0	0	0	0	0	0	0	0	0	0	0	0	0
08	2 YURTİÇİ BORÇ VERME	0	0	0	0	0	0	0	0	0	0	0	0	0	0	0	0	0	0
09	VEDEK ÖDENEKLERİ	0	0	0	0	0	0	0	0	0	0	0	0	0	0	0	0	0	0
09	1 PERSONEL GİDERLERİNİ KASILAMA ÖDENEĞİ	0	0	0	0	0	0	0	0	0	0	0	0	0	0	0	0	0	0
09	2 KURULUSLAR ARASI KASILAMA ÖDENEĞİ	0	0	0	0	0	0	0	0	0	0	0	0	0	0	0	0	0	0
09	3 YATIRIM VE HİZMETLERİN KASILAMA ÖDENEĞİ																		

EK-2 BÜTÇE GELİRLERİNİN GELİŞİMİ

Bütçe Yılı : 2015
Kurum ve Kodu : 38.84-Muş Alparslan Üniversitesi

BÜTÇE GELİRLERİ TOPLAMI	2014 GERÇEKLEŞME TOPLAMI		2015 GERÇEKLEŞME TOPLAMI		OCAK GERÇEKLEŞME		ŞUBAT GERÇEKLEŞME		MART GERÇEKLEŞME		NİSAN GERÇEKLEŞME		MAYIS GERÇEKLEŞME		HAZİRAN GERÇEKLEŞME		OCAK-HAZİRAN GERÇEKLEŞME TOPLAMI		ARTIŞ ORANI (%)		OCAK-HAZİRAN GERÇEK ORANI (%)		2015 YILSONU GERÇEKLEŞME TAHMİNİ
	2014	2015	2014	2015	2014	2015	2014	2015	2014	2015	2014	2015	2014	2015	2014	2015	2014	2015	2014	2015			
01 Vergi Gelirleri	0	0	3.101.947	4.339.364	5.064.114	4.942.667	6.239.022	3.758.847	4.332.749	4.180.521	8.094.089	3.590.226	4.131.515	23.952.047	3.2.190.853	34.40	0,00	42,46	44,84				
01 1 Gelir ve Karşılıklar Üzerinden Alınan Vergiler	0	0	0	0	0	0	0	0	0	0	0	0	0	0	0	0,00	0,00	0,00	0,00				
01 2 Maliyet Üzerinden Alınan Vergiler	0	0	0	0	0	0	0	0	0	0	0	0	0	0	0	0,00	0,00	0,00	0,00				
01 3 Dışarıdan Alınan Mali ve Hizmet Vergileri	0	0	0	0	0	0	0	0	0	0	0	0	0	0	0	0,00	0,00	0,00	0,00				
01 4 İhtisarsız Hizmet ve Hizmetlerden Alınan Vergiler	0	0	0	0	0	0	0	0	0	0	0	0	0	0	0	0,00	0,00	0,00	0,00				
01 5 Damga Vergisi	0	0	0	0	0	0	0	0	0	0	0	0	0	0	0	0,00	0,00	0,00	0,00				
01 6 Harçlar	0	0	0	0	0	0	0	0	0	0	0	0	0	0	0	0,00	0,00	0,00	0,00				
01 9 Başka Yerde Sınıflandırılmayan Vergiler	0	0	0	0	0	0	0	0	0	0	0	0	0	0	0	0,00	0,00	0,00	0,00				
02 Sosyal Güvenlik Gelirleri	0	0	0	0	0	0	0	0	0	0	0	0	0	0	0	0,00	0,00	0,00	0,00				
02 1 Genel Bütçeli İşletmeler	0	0	0	0	0	0	0	0	0	0	0	0	0	0	0	0,00	0,00	0,00	0,00				
02 2 Özel Bütçeli İşletmeler	0	0	0	0	0	0	0	0	0	0	0	0	0	0	0	0,00	0,00	0,00	0,00				
02 3 Dışarıdan ve Devletten Alınan Gelirler	0	0	0	0	0	0	0	0	0	0	0	0	0	0	0	0,00	0,00	0,00	0,00				
02 4 Sosyal Güvenlik Kurumlarından	0	0	0	0	0	0	0	0	0	0	0	0	0	0	0	0,00	0,00	0,00	0,00				
02 5 Mahallî İşletmelerden	0	0	0	0	0	0	0	0	0	0	0	0	0	0	0	0,00	0,00	0,00	0,00				
02 6 Diğer İşverenlerden	0	0	0	0	0	0	0	0	0	0	0	0	0	0	0	0,00	0,00	0,00	0,00				
02 7 Çalışanlardan	0	0	0	0	0	0	0	0	0	0	0	0	0	0	0	0,00	0,00	0,00	0,00				
02 8 Kezeli işyeri sahiplerinden veya çalışanlarından	0	0	0	0	0	0	0	0	0	0	0	0	0	0	0	0,00	0,00	0,00	0,00				
02 9 Ayrıntı yapılmamış diğer sosyal güvenlik postları	0	0	0	0	0	0	0	0	0	0	0	0	0	0	0	0,00	0,00	0,00	0,00				
03 Teşebbüs ve Millîyet Gelirleri	3.116.241	739.000	54.046	54.726	37.444	41.753	1.102.663	1.182.517	102.216	29.879	91.847	44.700	64.271	1.433.615	1.417.946	-1,09	-46,00	191,87					
03 1 Mali ve Hizmet Gelirleri	2.644.798	665.000	17.857	20.137	4.597	7.228	1.069.730	1.148.189	68.205	57.801	11.190	12.454	8.554	1.239.644	1.193.298	-2,87	-46,53	197,57					
03 2 Malların kullanım veya tahliyesinden elde edilen gelirler	0	0	0	0	0	0	0	0	0	0	0	0	0	0	0	0,00	0,00	0,00	0,00				
03 3 KİT ve Kamu Bankaları Gelirleri	0	0	0	0	0	0	0	0	0	0	0	0	0	0	0	0,00	0,00	0,00	0,00				
03 4 Kurumlar Haratları	0	0	0	0	0	0	0	0	0	0	0	0	0	0	0	0,00	0,00	0,00	0,00				
03 5 Kurumlar Karları	0	0	0	0	0	0	0	0	0	0	0	0	0	0	0	0,00	0,00	0,00	0,00				
03 6 Kira Gelirleri	471.443	134.000	36.779	34.859	32.846	34.524	32.933	34.428	34.011	29.879	34.046	32.955	39.454	202.971	206.284	1,63	43,05	153,94					
03 9 Diğer Teşebbüs ve Millîyet Gelirleri	0	0	0	0	0	0	0	0	0	0	0	0	0	0	0	0,00	0,00	0,00	0,00				
04 Anılan Başlıklar ve Yardımlar ile Özel Gelirler	51.005.503	69.267.000	3.001.674	4.520.303	4.319.387	5.000.000	3.186.390	5.011.618	5.613.610	4.250.000	4.000.000	3.500.000	4.023.618	21.621.161	29.806.539	37,48	42,06	43,03					
04 1 Yurt Dışından Alınan Başlıklar ve Yardımlar	51.558.382	69.267.000	3.000.000	4.250.000	4.300.000	5.000.000	3.186.390	5.000.000	5.613.610	4.250.000	4.000.000	3.500.000	4.023.618	21.600.000	29.773.618	37,84	42,06	42,98					
04 3 Diğer İşletmelerden Alınan Başlıklar ve Yardımlar	0	0	0	0	0	0	0	0	0	0	0	0	0	0	0	0,00	0,00	0,00	0,00				
04 4 Kurumlar ve Kişilerden Alınan Yardımlar ve Bağışlar	19.324	0	1.674	303	19.487	0	0	0	0	0	0	0	0	21.161	303	-98,57	109,51	0,00					
04 5 Proje Yardımları	27.797	0	0	0	0	0	0	0	0	0	0	0	0	0	0	0,00	0,00	0,00	0,00				
04 6 Özel Gelirler	0	0	0	0	0	0	0	0	0	0	0	0	0	0	0	0,00	0,00	0,00	0,00				
05 Diğer Çeşitli Gelirler	1.889.887	1.777.000	46.237	34.335	28.907	22.361	653.614	24.487	35.922	42.870	88.674	799.389	44.817	897.271	967.434	7,82	47,49	54,44					
05 1 İnceleme Gelirleri	383.535	0	28.442	18.821	11.954	6.688	28.695	13.319	30.482	25.266	79.426	11.516	36.272	213.271	103.781	-51,79	56,13	0,00					
05 2 Kişi ve Kurumlarından Alınan Diğer Gelirler	30.837	0	0	0	0	0	0	0	0	0	0	0	0	0	0	0,00	0,00	0,00	0,00				
05 3 Para Çeşitleri	1.475.215	1.777.000	17.795	15.514	16.953	15.753	624.919	11.869	4.450	9.248	730.440	8.545	15.340	681.910	806.219	63,48875	0,29	0,00					
05 9 Diğer Çeşitli Gelirler	0	0	0	0	0	0	0	0	0	0	0	0	0	0	0	0,00	0,00	0,00	0,00				
06 Sermaye Gelirleri	0	0	0	0	0	0	0	0	0	0	0	0	0	0	0	0,00	0,00	0,00	0,00				
06 1 Tasarruflar Gelirleri	0	0	0	0	0	0	0	0	0	0	0	0	0	0	0	0,00	0,00	0,00	0,00				
06 2 Tasarruflar Gelirleri	0	0	0	0	0	0	0	0	0	0	0	0	0	0	0	0,00	0,00	0,00	0,00				
06 3 Menkul Kıymet ve Varlıklar Gelirleri	0	0	0	0	0	0	0	0	0	0	0	0	0	0	0	0,00	0,00	0,00	0,00				
06 9 Diğer Sermaye Gelirleri	0	0	0	0	0	0	0	0	0	0	0	0	0	0	0	0,00	0,00	0,00	0,00				
08 Alacaklıların Tahsilatı	0	0	0	0	0	0	0	0	0	0	0	0	0	0	0	0,00	0,00	0,00	0,00				
08 1 Yurtiçi Alacaklıların Tahsilatı	0	0	0	0	0	0	0	0	0	0	0	0	0	0	0	0,00	0,00	0,00	0,00				
08 2 Yurtdışı Alacaklıların Tahsilatı	0	0	0	0	0	0	0	0	0	0	0	0	0	0	0	0,00	0,00	0,00	0,00				
09 Red ve İadeler (*)	0	0	0	0	0	0	0	0	0	0	0	0	0	0	0	0,00	0,00	0,00	0,00				
09 1 Vergi Gelirleri	0	0	0	0	0	0	0	0	0	0	0	0	0	0	0	0,00	0,00	0,00	0,00				
09 2 Sosyal Güvenlik Gelirleri	0	0	0	0	0	0	0	0	0	0	0	0	0	0	0	0,00	0,00	0,00	0,00				
09 3 Teşebbüs ve Millîyet Gelirleri	0	0	0	0	0	0	0	0	0	0	0	0	0	0	0	0,00	0,00	0,00	0,00				
09 4 Anılan Başlıklar ve Yardımlar ile Özel Gelirler	0	0	0	0	0	0	0	0	0	0	0	0	0	0	0	0,00	0,00	0,00	0,00				
09 5 Diğer Gelirler	0	0	0	0	0	0	0	0	0	0	0	0	0	0	0	0,00	0,00	0,00	0,00				
09 6 Sermaye Gelirleri	0	0	0	0	0	0	0	0	0	0	0	0	0	0	0	0,00	0,00	0,00	0,00				

* =2015 Yılı Ocak-Haziran Gerçekleşme-2014 Yılı Ocak-Haziran Gerçekleşme * 100 formülüyle hesaplanmıştır.
** 2014 yılı için =2014 Yılı Ocak-Haziran Gerçekleşme/2015 Yılı Ocak-Haziran Gerçekleşme*100, 2015 yılı için =2015 Yılı Ocak-Haziran Gerçekleşme/2015 Yılı Ocak-Haziran Gerçekleşme*100 formülüyle hesaplanmıştır.

İLETİŞİM

Web : www.alparslan.edu.tr

E-mail : strateji@alparslan.edu.tr

Tel : 0 (436) 249 49 49

Faks : 0 (436) 213 00 28

Adres : Muş Alparslan Üniversitesi Kampüsü, Rektörlük
Diyarbakır Yolu 7. Km 49250 MUŞ